

隨手清容器 了了不孳生

登革熱bye bye



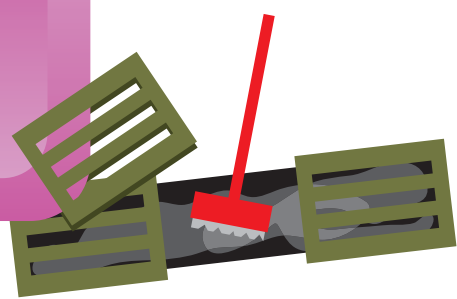
- 1 儲水桶倒置或加蓋
- 2 清洗水生植物容器
- 3 疏通屋簷排水溝
- 4 馬槽水定期更換
- 5 清除花盆底盤
- 6 保持旗座乾燥
- 7 定期刷洗底盤 (如飲水機、冰箱、茶具)

若有發燒、頭痛、肌肉關節痛、
出疹等疑似登革熱症狀，儘速就醫。

- 1 打掃用具倒置
- 2 清除瓶罐空盒
- 3 欄杆不留凹槽
- 4 水池飼養食蚊魚
- 5 廢輪胎打洞
- 6 疏通排水溝
- 7 遊樂器材保持乾燥
- 8 定期清洗冷卻水塔
- 9 樹洞填土或種花
- 10 帆布鋪平不積水

巡

經常巡檢，
避免戶內外積水。




倒

清除積水，
必要的容器倒置。



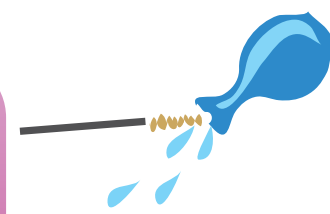
清

容器減量，
清除不要的器物。



刷

刷洗容器，
避免蟲卵再附著。



衛生福利部疾病管制署
TAIWAN CDC



桃園市政府衛生局
Department of Public Health, Taoyuan

關心您

桃園市民諮詢服務熱線1999